



From: The Race Director

Document: Race Director's Note 09/2023

To: All Entrants  
All Drivers

## EVENT NOTES – DKM KERPEN (V1)

### 0. ALLGEMEIN

Herzlich willkommen zur 4. DKM-Veranstaltung 2023 "INT. ADAC KARTRENNEN KERPEN powered by GTC RACE"

Bitte achte darauf, dass es Korrekturen im sportlichen Reglement geben kann.

Die jeweils auf der Seite [www.KART-DM.de](http://www.KART-DM.de) veröffentlichte Version oder im Zusammenhang mit der Veranstaltung publizierten Serien-Bulletins sind die aktuell gültigen Bestimmungen.

### 1. VERBINDLICHKEIT DIESER EVENT NOTES

Die Event Notes ergänzen die "GENERAL BRIEFING NOTES", die allen Bewerbern und Fahrern bereits bekanntgegeben wurden bzw. die auf dem Official Notice Board jederzeit einsehbar sind.

Das Official Notice Board ist der entsprechende Veranstaltungsbereich auf der **SPORTITY APP**.

Die Anmeldung für den DKM-Kanal erfolgt über die SPORTITY APP mit dem Zugangs-Code: **DKM2023**

Jeder angemeldete Nutzer wird mit einer Push-Nachricht informiert, wenn ein neues Dokument gepostet ist.

### 2. DIE RENNSTRECKE "ERFTLANDRING KERPEN"

Länge einer Runde: 1.107 Meter

Rennrichtung: gegen den Uhrzeiger

Start-Ziellinie: Streckenmeter 0

Pole Position: rechts

Einfahrt zur Strecke: nach T12 rechts (vor der Linie)

Ausfahrt zum Finish Park und

zur Reparaturzone: in T11 rechts

Rote Linie: bei MP7 vor T9

### 3. ZEITPLAN UND WETTBEWERBSTEILE

Der Zeitplan für den Freitag wird im Laufe der Woche vor der Veranstaltung kommuniziert.

### 0. GENERAL

Welcome to the 4<sup>th</sup> DKM event 2023 "INT. ADAC KARTRENNEN KERPEN powered by GTC RACE"

Please note that there may be corrections in the Sporting Regulations.

The version published on the website [www.KART-DM.de](http://www.KART-DM.de) or Series Bulletins published in connection with the Event are the currently valid provisions.

### 1. BINDING OF THESE EVENT NOTES

The Event Notes complement the "GENERAL BRIEFING NOTES" that have already communicated to all Entrants and Drivers or which can be viewed at any time on the Official Notice Board.

The Official Notice Board is the corresponding event area on the **SPORTITY APP**.

Registration for the DKM channel is via the SPORTITY APP with the access code: **DKM2023**

Every registered user is informed with a push message when a new document is posted.

### 2. THE CIRCUIT "ERFTLANDRING KERPEN"

length of the lap: 1.107 meters

race direction: anti clockwise

start/finish Line: meter 0

pole position: right

track entrance: after T12 RHS (before the Line)

exit to Finish Park and

into Repair area: in T11 RHS

red line: by MP 8 before T9

### 3. TIME TABLE AND PARTS OF COMPETITION

The Friday's schedule will be communicated during the week up to the event.

Der **Offizielle Zeitplan** für die Veranstaltungstage Sonnabend und Sonntag wird am ersten Veranstaltungstag (Freitag) nach Abschluss der Registrierung kommuniziert.

#### **Wettbewerbsteile:**

##### **Freitag, 22.09.2023**

alle Testsessions,  
Registrierung, Technische Abnahme, Reifenausgabe,  
Fahrerbesprechungen (**siehe separate Mitteilung**)

##### **Sonnabend, 23.09.2023**

Freies Training, Zeittraining, Heats

##### **Sonntag, 24.09.2023**

Warm up, Rennen der Finalphase

#### **4. VERWENDUNG DER TRANSPONDER AM KART**

Am Freitag ab der Mittagspause ist bei jeglichem Befahren der Rennstrecke die Verwendung des Transponders Pflicht. Die Befestigung ist NUR mit der originalen Transponderhalterung Typ MYLAPS an der Rückseite des Sitzes im unteren Drittel erlaubt. Der Splint muss sich oben befinden (Pfeil zeigt nach unten).

#### **5. MP-POSITIONEN UND KURVENNUMMIERUNG**

The **Official Timetable** for the Event during Saturday and Sunday will be communicated on the first day of the Event (Friday) after registration has been completed.

#### **Parts of Competition:**

##### **Friday, 22/09/2023**

any Testsessions,  
Sporting Checks, Initial scrutineering, Tire distribution,  
Drivers' Briefings (**see separate information**)

##### **Saturday, 23/09/2023**

Free Practice, Qualifying practice, Heats

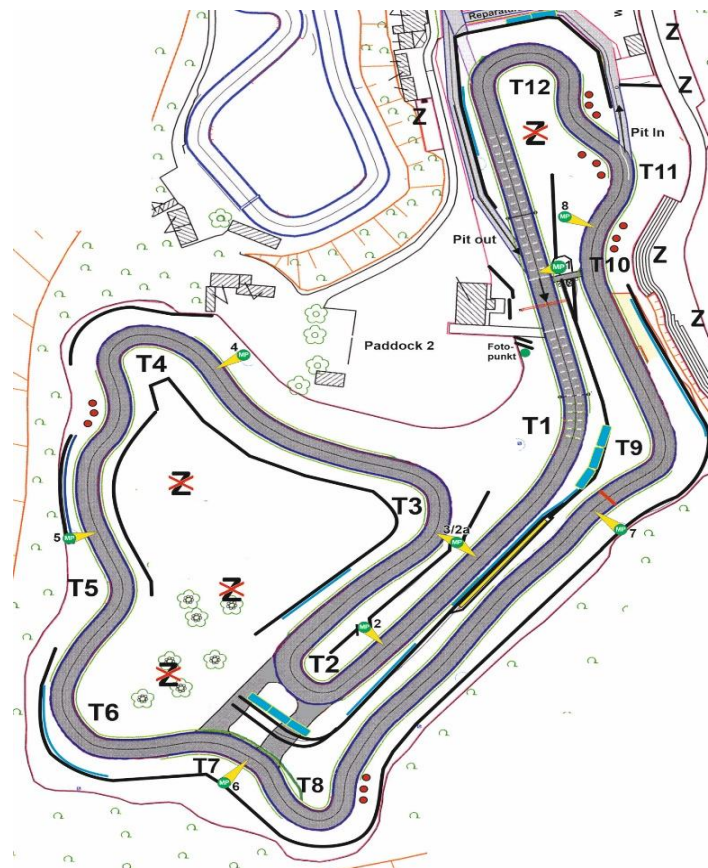
##### **Sunday, 24/09/2023**

Warm up sessions, Races of Final phase

#### **4. USE OF TRANSPONDERS ON KART**

From the lunch break on Friday, the use of the transponder is mandatory whenever driving on the racetrack. The attachment is **ONLY** allowed with the original transponder holder type MYLAPS on the back of the seat in the lower third. The cotter pin must be at the top (arrow points down).

#### **5. MARSHALS' POSITIONS AND TURN NUMBERING**



#### **6. GRUNDSÄTZE FÜR FAHRVERHALTEN**

Alle Fahrer müssen beim Befahren der Rennstrecke jederzeit die Fahrvorschriften (FIA-CIK General Prescriptions, DMSB Kartreglement, DKM Reglement und alle Instruktionen, die zum Briefing gegeben werden) einhalten.

Gemäß General Briefing Notes Art. 2

#### **6. PRINCIPLES CODE OF DRIVING CONDUCT**

All Drivers must comply with the driving regulations (FIA-CIK General Prescriptions, DMSB Karting Regulations, Specific DKM Series Regulations and any instructions given at the Briefing) at all times when driving on the race track.

According to General Briefing Notes Art. 2

## 7. FLAGGENSIGNALE / FLAGGEN-DISPLAYS

Gemäß General Briefing Notes Art. 1.

Verwendete Leuchtflächen ("LIGHT FLAGS") haben die gleiche Bedeutung wie die vergleichbare Flagge.

Für Fahrer bestimmte individuelle Flaggsignale werden inklusive der dazugehörenden Startnummer an der Ampelbrücke angezeigt.

Das Signal-Anzeige-System an der Ampelbrücke ersetzt grundsätzlich die Flaggen an der Linie mit Ausnahme der gelben, roten und blauen Flagge.

Trotzdem haben im Bedarfsfall alle Arten von Flaggen- und Anzeigesignalen, die an der Linie gezeigt werden, uneingeschränkte Gültigkeit.

**(Beachte weitere Erläuterungen in der Fahrerbesprechung).**

## 8. STRECKENÜBERWACHUNG

Zur Beurteilung des Fahrverhaltens wird die Rennstrecke durch den Renndirektor/Rennleiter, die Strecken-Marshals und die Race Control mit dem CCTV Kamera-System bei jeglichen Streckenaktivitäten überwacht.

Überwacht wird ebenfalls das Verhalten der Fahrer von der Zielflagge bis zum Erreichen der Waage.

Die Beobachter in der Race Control (benannt als Sachrichter) können im Auftrag vom Renndirektor bei Feststellung von Fahrverstößen eigenständig Standardstrafen verhängen und/oder Meldungen an die Sportkommissare machen.

## 9. STRECKENBEGRENZUNG

Die Streckenbegrenzung stellt die weiße Linie rechts und links der Strecke dar (General Briefing Notes Art. 2). Die Kerbs sind nicht Teil der Rennstrecke.

Befindet sich ein Kart mit allen vier Rädern außerhalb dieser Streckenbegrenzung (außerhalb der weißen Linien), gilt dies als „außerhalb der Strecke“.

Das Verlassen der Strecke ist nicht gestattet und kann geahndet werden – insbesondere, wenn man sich dadurch einen dauerhaften Vorteil verschafft.

Mindestens in den Kurven **T4, T5, T10 und T11** befinden sich sogenannte "Corner-Markers" (siehe Fotos).

Wenn notwendig, können diese "Corner-Markers" auch an weiteren Positionen montiert werden.

Das Überfahren der "Corner-Markers" wird als Verlassen der Strecke betrachtet.

**Defekte oder nicht mehr vorhandene "Corner-Markers" bedeuten nicht, dass diese Kurve hinsichtlich Streckenbegrenzung freigegeben ist.**

## 7. FLAG SIGNALS / FLAG LIGHT PANELS

According to General Briefing Notes Art. 1

*The used light panels ("LIGHT FLAGS") have the same meaning as the comparable flag.*

*Individual flag signals intended for Drivers, including the corresponding start number, are displayed at the light gantry.*

*The signal display system on the light gantry basically replaces the flags on the line with the exception of the yellow, red and blue flags.*

*Nevertheless, if necessary, all types of flag and signals shown at the Line have full validity.*

***(Note further explanations in the Driver's briefing).***

## 8. TRACK OBSERVATION

*To assess driving behaviour, the race track is monitored by the Race Director/Clerk of the Course, the marshals and the Race Control with the CCTV camera system during all track activities.*

*The Driver's behaviour from the Chequered Flag to reaching the scale is also monitored.*

*The Race Control observers (nominated as Judges of Facts) can, on behalf of the Race Director, independently impose standard penalties or report to the Stewards if they discover any driving violations.*

## 9. TRACK LIMITS

*The track limit define the white line to the right and left of the track (General Briefing Notes Art. 2). The curbs are not part of the race track.*

*If a kart is with all four wheels outside of this track limit (outside of the white lines), this is considered "off the track".*

*Leaving the track is not permitted and can be punished - especially if you gain a lasting advantage.*

*So-called "corner markers", like floppy's, are minimum located in curves **T4, T5, T10 and T11** (see photos).*

*If necessary, these "corner markers" can also be mounted in other positions.*

*Driving over the corner markers is considered leaving the track.*

***Defective or no longer present "corner markers" does not mean that the track limit no longer applies to this curve.***



### **10. ANSCHIEBEN DER KARTS / MECHANIKER-HILFE**

Zu Beginn eines jeglichen Trainings/Warm up ist die Antriebshilfe durch den Mechaniker spätestens am Ende der linksseitigen Protektion beendet sein und kein Mechaniker darf über dieses Limit hinausgehen (siehe folgendes Bild). Eine freie Fahrspur ist in jedem Fall auch auf dem Betonuntergrund zu garantieren.

### **10. PUSHING THE KART / MECHANIC'S ASSISTANCE**

*At the beginning of any Practice- / Warm-up-session, the mechanic's pushing aid is over at the end of the left-hand protection at the latest and no mechanic is allowed to go beyond this limit (see following picture). In any case, a free lane must also be guaranteed on the concrete surface.*



### **Verlassen der Boxengasse auf die Rennstrecke**

Das Verlassen der Boxengasse darf nur erfolgen, wenn dieses sicher ist und die Fahrer auf der Rennstrecke nicht behindert oder gefährdet werden.

### **Leaving the pit lane onto the race track**

*Leaving the pit lane is only allowed if this is safe and the Drivers on the racetrack are not hindered or endangered.*

## 11. ZUGANG ZUM VORSTART BEI DEN HEATS UND RENNEN / ANSCHIEBEN DER KARTS

Die Fahrer betreten mit ihrem Mechaniker auf Anweisung des Vorstart-Verantwortlichen den Vorstart, möglichst in der Reihenfolge der Startaufstellung.

Die Zufahrt zum Vorstart wird in der Regel 5 Minuten vor der gemäß offiziellem Zeitplan **geplanten** Startzeit geschlossen.

## 12. STARTÜBUNGEN

Startübungen sind freiwillig und **nur in den Klassen KZ2** (DSKM und DSKC) gestattet und dürfen nur nach dem **2. FREIEN TRAINING** am Samstag und **WARM UP** am Sonntagmorgen durchgeführt werden (siehe Zeitplan).

**Prozedur:** Jedes Kart, das sich auf der Strecke befindet, wenn die Zielflagge gezeigt wird, darf dann eine weitere Runde absolvieren und, anstatt in die Ausfahrt, erneut in den Startaufstellungsbereich fahren. Dort stoppen sie **jeweils paarweise** an der Linie und warten das Ampelsignal ab.

**DIE STARTÜBUNG DARF NUR VON DEN ERSTEN BEIDEN STARTREIHEN DURCHGEFÜHRT WERDEN** und die Ampel wird für die dort bereitstehenden Fahrer separat geschaltet. Andere Fahrer dahinter müssen zur Startübung erst wieder auf die Positionen der ersten beiden Reihen nachrücken.

Unter keinen Umständen sollte ein Fahrer eine Startübung durchführen, wenn auf derselben Seite der Startaufstellung noch ein anderes Kart vor ihm steht.

Der Zeitraum für die Startübungen beträgt 5 Minuten (auch mehrere Übungen für ein und demselben Fahrer sind möglich).

**Ein Durchfahren des Startareals während der Zeit der Startübungen ohne auf dem Startplatz zu stoppen, ist nicht zulässig.**

Fahrer, die sich während der Zielflagge der betreffenden Session im Reparaturbereich befinden, dürfen diesen einmalig in Richtung Strecke wieder verlassen, um an den Startübungen teilnehmen zu können.

Grundsätzlich und für alle anderen Fälle ist die Streckenzufahrt mit dem Zeigen der Zielflagge geschlossen.

Startübungen sind nur zu den angegebenen Zeiten und nur in den regulären Startaufstellungen zulässig. **Startübungen an anderer Stelle der Rennstrecke gelten als unsicheres Verhalten und werden bestraft.**

## 13. STARTAUFSTELLUNG / STARTPROZEDUR

In Kerpen werden **alle Startaufstellung** für die Heats und Rennen auf der Strecke im Startbereich durchgeführt.

Vor jedem Start wird ohne Unterbrechung eine sogenannte Warm up-Runde und eine Einführungsrunde gefahren. Während dieser beiden Runden zum Start ist keinerlei Abkürzung erlaubt.

### **Bei allen Startarten gilt:**

Mit dem Zeigen der grünen Flagge des Renndirektors beginnt die Warm up-Runde. Dieser Warm up-Runde schließt sich direkt die Formationsrunde an.

Die Formation ist während der Formationsrunde so dicht wie möglich zu halten, besonders in der zweiten Hälfte dieser Runde.

## 11. ACCESS TO THE PRE-GRID FOR THE HEATS AND RACES / PUSHING THE KARTS

*The Drivers enter the Pre-grid area with their Mechanic at the instruction of the Pre-grid-Officer, if possible in the order of the starting grid.*

*The access to the pre grid area will generally be closed 5 minutes before the according the official timetable **planned** start time.*

## 12. START EXERCISES

*Starting exercises are non-obligatory and **only permitted in KZ2** (DSKM and DSKC) and may only be carried out after the **2. FREE PRACTICE** Saturday and **WARM UP** Sunday morning (see time table).*

**Procedure:** *Any kart on the track when the chequered flag is shown may then complete another lap and, instead of entering the pit lane, proceed to the grid area again. There they **stop in pairs** on the line and wait for the start light signal.*

**THE START PRACTICE MAY ONLY BE PERFORMED FROM THE FIRST TWO STARTING ROWS** and the start light system will work separately for the Drivers standing by there.

**Other Drivers behind have to move up to the positions in the first two rows for the starting exercise.**

*Under no circumstances should a driver make a practice start if another kart is still stationary in front of him/her on the same side of the grid.*

*The period for the start exercises is 5 minutes (several exercises are also possible for one and the same Driver).*

**It is not permitted to drive through the starting area during the time of the start practice without stopping at the starting place.**

*Drivers who are in the repair area during the Finish flag of the session concerned may leave the Repair area once again in the direction of the track in order to be able to take part in the starting exercises.*

*In general, for all other cases the track entrance is closed when the chequered flag is shown.*

*Start exercises are only permitted at the specified times and only in the regular starting grids. **Practice starts elsewhere on the circuit will be considered unsafe behavior and will be penalized.***

## 13. STARTING GRID / PROCEDURE FOR THE START

*In Kerpen the **starting grids for all Heats and Races** are held on the track in the start area.*

*Before each start, a so-called Warm-up lap and a Formation lap are run without interruption. During these two 'out' laps to the start, no shortcuts are allowed.*

### **The following applies to all start types:**

*The Warm-up lap begins with the green flag shown by Race Director. This Warm-up lap is directly followed by the Formation lap.*

*The formation should be kept as tight as possible during the formation lap, especially in the second half of that lap.*

### Signale an der Startbrücke

Es wird die DKM-Startampel und das Signal-Anzeige-System benutzt und nicht die permanente Startampel der Rennstrecke.

Das Signal-Anzeige-System ersetzt grundsätzlich die Flaggen an der Linie mit Ausnahme der gelben, roten und blauen Flagge.

#### DKM-Startampelsystem:

- 1 Display als Countdown oder Rundenzahl
- Startampel (5 x rote, 2 x orange blinkend)
- ein Doppel-Display für Flaggen + max. 2 Startnummer


### Signals on the start gantry

The DKM start light system and signal display system are used and not the permanent starting lights of the race track.

The signal display system basically replaces the flags on the Line with the exception of the yellow, red and blue flags.

#### DKM start light system:

- one display for countdown or number of laps
- start lights (5 red lights, 2 orange flashing lights)
- a double display for flag signal incl. max. 2 start-no.



### Rollender Start (DJKM und MINI 60)

Gemäß General Briefing Notes, Art. 8.1

Die „Rote Linie“ befindet sich bei Posten MP7 vor T9 (Foto).

### Rolling start (DJKM and MINI 60)

According to General Briefing Notes, article 8.1

The „Red Line“ is located between nearby MP7 before T9 (photo).



### Stehender Start (DSKM und DSKC)

Gemäß General Briefing Notes, Art. 8.2

#### 14. VERHALTEN AUF DER RENNSTRECKE BEI TECHNISCHEN PROBLEMEN

Gemäß General Briefing Notes, Art. 2. b) und c)

Ein Weiterfahren mit einem wegen technischer Probleme erheblich langsamen Kart ist nicht gestattet oder – sofern niemand behindert wird – nur bis in die Reparaturzone oder zum Finish Parc.

### Standing Start (DSKM and DSKC)

According to General Briefing Notes, article 8.2

#### 14. BEHAVIOR ON TRACK IN CASE OF TECHNICAL PROBLEMS

According to General Briefing Notes, article. 2. b) and c)

Driving on with a kart that is considerably slow due to technical problems is not permitted or - if no one is impeded - only in the Repair Area or in Finish parc.

Muss das Kart im Streckenverlauf abgestellt werden, dann soll das ohne unnötige Verzögerung an einer möglichst sicheren Stelle, weit abseits der Ideallinie erfolgen.

#### Versuch zum Neustart

Sollte ein Fahrer auf der Strecke anhalten, ist nur **EIN VERSUCH** zum Neustart erlaubt, der unter sicheren Bedingungen durchgeführt werden muss.

**Unabhängig vom Vorgenannten sind die Weisungen der Streckenmarshals schnellstmöglich, ausnahmslos und ohne Diskussion zu befolgen.**

Auf dem Pick-up-Fahrzeug ist das ordnungsgemäße Tragen des Helms des Fahrers Pflicht.

### **15. REPARATURZONE**

Das Fahren in der Zufahrt darf nur mit moderater Geschwindigkeit erfolgen, jederzeit bereit anzuhalten.

Es darf die weitere Durchfahrtmöglichkeit nicht blockiert sein.

Ausgefallene Karts, die zurückgebracht werden, werden direkt an der Zufahrt abgeladen (siehe nachfolgende Skizze).

*If the kart has to be stopped on race track, then this should be done without unnecessary delay in the safest possible place, far away from the ideal line.*

#### Attempt to restart

*Should a Driver stop on track, only **ONE ATTEMPT** to restart is allowed, which is to be made in safe conditions.*

***Irrespective of the above, the instructions of the Marshals must be followed as quickly as possible, without exception and without discussion.***

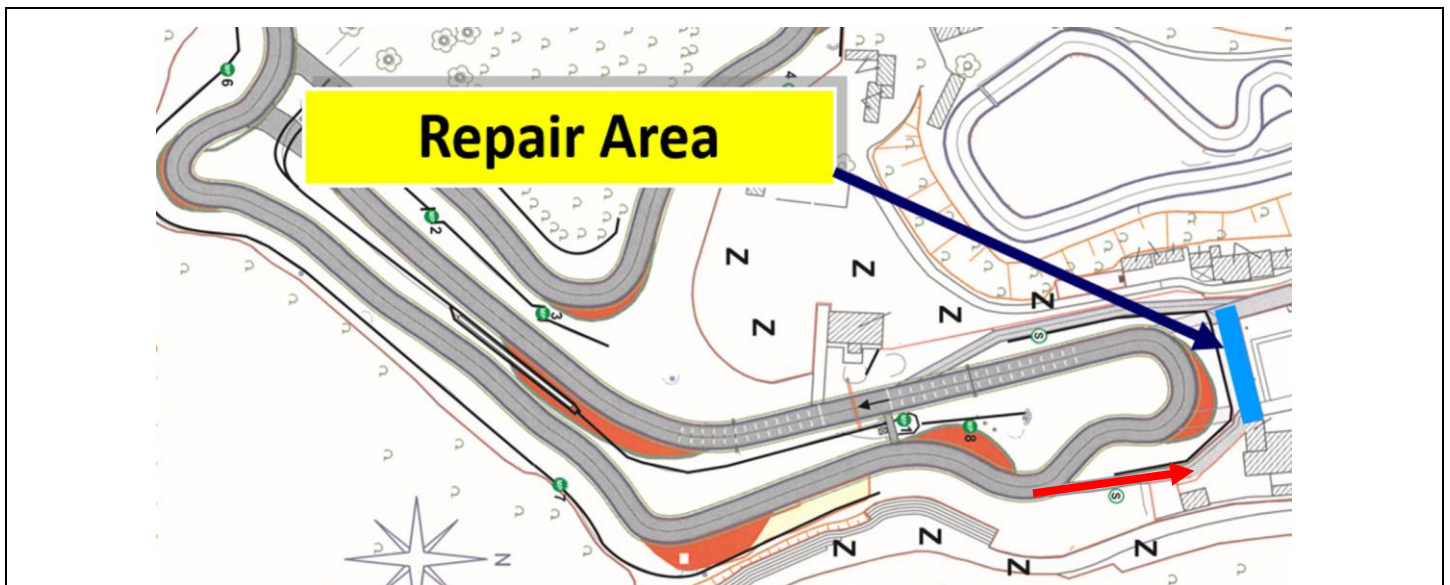
*It is mandatory to wear the Driver's helmet properly when on the pick-up vehicle.*

### **15. REPAIR ZONE**

*Driving through this way must be at a moderate speed, ready to stop at any time.*

*The further passage possibility must not be blocked.*

*Failed karts that are returned are unloaded directly at the entrance (see sketch below).*



Der Beginn und das Ende der Reparaturzone sind mit entsprechenden Schildern gekennzeichnet.

Ausschließlich in der Reparaturzone ist es während der Sessions und Heat/Rennen erlaubt, die Hilfe des Mechanikers zu erhalten.

Die Zufahrt zur Reparaturzone ist über die Ausfahrt von der Strecke linksseitig vor der Linie.

*The beginning and end of the repair zone are marked with appropriate signs.*

*Only in the Repair Zone is it allowed to get the assistance of the Mechanic during Sessions and Heat / Races.*

*The access to the repair zone is via the exit from the track on the left-hand side before the Line.*



Zufahrt zur Boxengasse / Reparaturzone

Access to the pit lane / repair zone

## **16. NEUTRALISATION-PROZEDUR (SLOW)**

Gemäß General Briefing Notes Artikel 9.

### **Zur Erinnerung:**

Die SLOW-Phase wird mit der grünen Flagge am Start/Ziel beendet. Das Überholen ist dann aber erst ab der Linie erlaubt.

## **17. UNTERBRECHUNG (ROTE FLAGGE)**

### **Unterbrechung eines Trainings**

Alle Karts fahren in den Reparaturbereich oder Fahrerlager (Freies Training) oder in den Finish-Park (Qualifying) gemäß der Anweisungen der Sportwarte.

### **Unterbrechung eines Heats/Rennens**

Die Prozedur wird gemäß General Briefing Notes Artikel 11 durchgeführt.

Die Karts werden bei ROTER FLAGGE während eines Heats/Rennens im Bereich zwischen T9 und T10 angehalten.

Es gelten Parc Fermé Bestimmungen. Weitere Anweisungen folgen durch Offizielle.

## **16. NEUTRALISATION PROCEDURE (SLOW)**

According to General Briefing Notes Article 9.

### **Reminder:**

The SLOW phase is ended with the green flag at the start / finish. Overtaking is then only allowed from the Line.

## **17. INTERRUPTION (RED FLAG)**

### **Suspending a Practice session**

All karts drive into the Repair or paddock (Free practice) or into Finish Parc (Qualifying) according to the instructions of the marshals.

### **Suspending a Heat/Race**

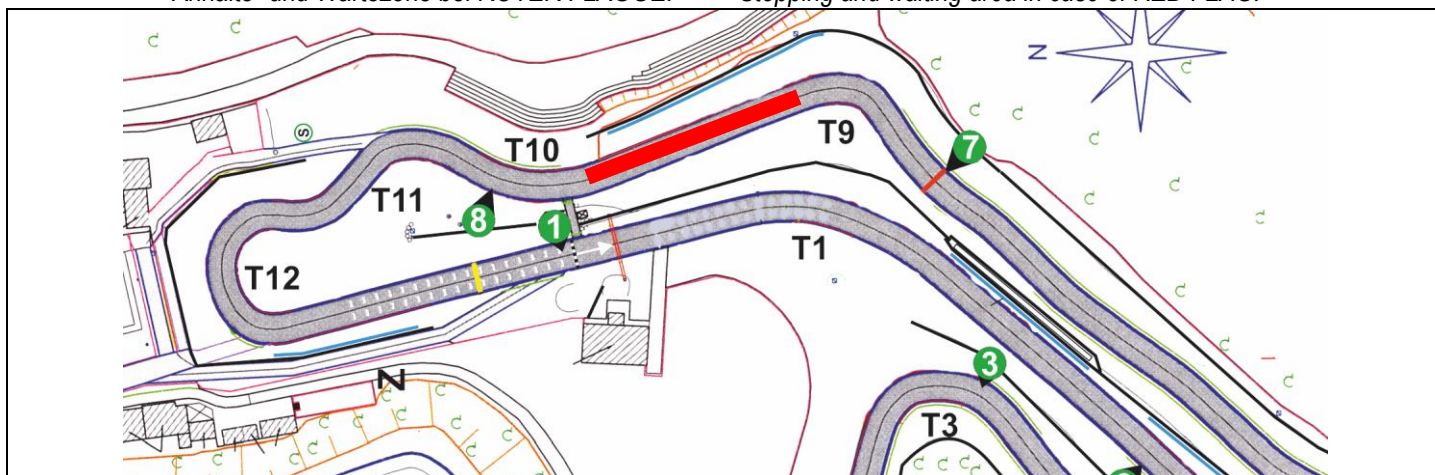
The procedure is carried out in accordance with Article 11 of the General Briefing Notes.

The karts will be stopped in the event of RED FLAG during a Heat/Race in the area between T9 and T10.

Parc Fermé regulations apply. Further instructions will follow by Officials.

Anhalte- und Wartezone bei ROTER FLAGGE:

Stopping and waiting area in case of RED FLAG:



## **18. ZIELFLAGGE / AUSLAUFRUNDE**

Nach der Zielflagge muss jeder Fahrer ohne Überholen und ohne Verzögerung und mit langsamer Geschwindigkeit zum Parc Fermé zurückkehren und gefährliches Fahren vermeiden, das andere Teilnehmer behindern könnte.

## **19. HELM UND VISIERKAMERA**

Wir erinnern die Teilnehmer, dass Helm- und Visierkameras an Bord jederzeit verboten sind, da es sich dabei um Modifikationen des Helms handelt, die gemäß Anhang L, Kapitel III, Art. verboten sind. 1.4 des ISC.

## **20. ANLASSEN DER MOTOREN IM FAHRERLAGER**

Das Starten oder Laufenlassen von Kartmotoren im Fahrerlager sowie in den reservierten Bereichen (siehe Artikel 20 des Int. Sportgesetz der FIA) ist während der Veranstaltung untersagt. Festgestellte Verstöße können bestraft werden (von Geldstrafe bis Disqualifikation).

## **18. CHEQUERED FLAG – IN LAP**

After the chequered flag, and without overtaking, every driver must go back to Parc Fermé without any delay, at a slow speed and avoiding dangerous driving liable to hinder other competitors.

## **19. HELMET AND VISOR CAM**

We remind competitors that helmet and visor on board cameras are strictly forbidden at all times as they are modifications to the helmet, forbidden as per Appendix L, Chapter III, Art. 1.4 of the ISC.

## **20. ENGINE RUNNING IN PADDOCK**

The starting up, running in, warming up or testing of kart engines in the Paddock as well as in the Reserved Areas (see Article 20 of the FIA Int. Sporting Code) is during competition prohibited. Violations found can be punished (from a fine to disqualification).



## 21. SONSTIGES

### Offizieller Aushang

Der Offizielle Aushang (virtuell) ist über die DKM-Homepage [www.KART-DM.de](http://www.KART-DM.de) oder direkt über die **SPORTITY APP** mit dem permanenten Zugangspasswort **DKM2023** erreichbar.

Die für das jeweilige Dokument sichtbare Hochladezeit entspricht der offiziellen Aushangzeit.

### Vorladungen

Eine Vorladung durch die Stewards erfolgt in digitaler Form per E-Mail oder WhatsApp und kann den traditionellen Runner ersetzen.

Auch der Bewerber des Fahrers erhält die gleiche Nachricht.

### Veranstalter-Büros

Registrierung:	Start-Ziel-Gebäude, Erdgeschoss
Rennbüro (während der Veranstaltung):	Start-Ziel-Gebäude, Erdgeschoss
Rennleiter / Renndirektor:	Start-Ziel-Gebäude, 1. Etage
Sportkommissare:	Start-Ziel-Gebäude, 1. Etage
Techn. Kommissare:	Garage Nähe Reparaturzone
Fahrerbesprechung:	Start-Ziel-Gebäude, Erdgeschoss

### Information zu medizinischer Hilfe

Medizinische Versorgung ist auf/in der Ersten Hilfe Station (Start-Ziel-Gebäude Erdgeschoss) verfügbar.

Außerhalb des offiziellen Zeitplans sind im Notfall die üblichen Notrufnummern in Deutschland zu kontaktieren (112).

### Änderungen / Ergänzungen

Änderungen, Korrekturen und/oder Ergänzungen dieser Event Notes sind aus aktuellem Anlass jederzeit möglich und werden – je nach Zuständigkeit – in Mitteilungen des Renndirektors oder Bulletins der Sportkommissare kommuniziert über SPORTITY.

### Hast du alles verstanden oder gibt es Fragen zu diesen Event Notes?

Dann besteht die Möglichkeit, bestehende Fragen zu den Event Notes oder auch andere Fragen zu den Reglements während der jeweiligen Fahrerbesprechung mit dem Renndirektor zu klären.

## 21. MISCELLANEOUS

### Official notice board

The Official Notice Board (virtual) can be accessed via the DKM homepage [www.KART-DM.de](http://www.KART-DM.de) or directly via the SPORTITY APP with the permanent access password DKM2023.

The upload time visible for the respective document corresponds to the official posting time.

### Summoning

A summons by the Stewards takes place in digital form via email or WhatsApp and can replace the traditional runner.

The Driver's Entrant will also receive the same message.

### Organizer's Offices

Registration:	Start-Finish-building, ground floor
Race Office (during competition):	Start-Finish-building, ground floor
CoC / Race Director:	Start-Finish-building, 1 <sup>st</sup> floor
Stewards:	Start-Finish-building, 1 <sup>st</sup> floor
Chief Scrutineer:	Garage nearby repair area
Drivers' Briefing:	Start-Finish-building, ground floor

### Medical Information

Medical care is available on/in the First Aid Station (Start-Finish-building, ground floor).

Outside the official schedule, in the event of an emergency, the usual emergency numbers in Germany must be contacted (112).

### Changes / Additions

Changes, corrections and/or additions to these Event Notes are possible on current occasion at any time and will be communicated - depending on responsibility - in messages from the Race Director or in Stewards' Bulletins via SPORTITY.

### Did you understand everything or do you have any questions about these Event Notes?

Then there is the opportunity to clarify existing questions about the Event Notes or other questions about the regulations with the Race Director during the respective Drivers' Briefing.

Horst Seidel  
DKM Race Director

19.09.2023

